


Landschappelijk inpassingsplan Eindje 6 en omgeving



Legenda


Hakhoutsingel (L1A)

-  Hakhoutsingel
bestaande uit hazelaar, lindes, wilgen en Gelderse Roos

Elzensingel (L2)

-  Elzensingel






Knip- en scheerheg (L7)


-  Knip en Scheerhaag

Landschapsboom als solitair ((L8A)

-  Bolacacia
-  Esdoorn
-  Lindenboom

Ondergrond en omgeving

-  Huidige bebouwing
-  Omgeving
-  Agrarisch - Agrarisch Bedrijf
-  Eikenlaan/singel
-  Bos onder andere bestaande uit grove dennen, douglassparren eiken en berken



PLAN: Landschappelijk inpassingsplan 't Eindje 6 en omgeving
STATUS EN DATUM: Ontwerp, 1 februari 2018



Crijns Rentmeesters bv
Witvrouwenbergweg 12
5711 CN Someren
0493-471 777
www.crijns-rentmeesters.nl